

BEVEILIGING

Versiebeheer

Versiebeheer

Momenteel gebruiken Bitwarden-clients en -server een `jjjj.mm.r-conventie`, die bijvoorbeeld aangeeft dat `2022.5.0` de basisrelease (`.0`) van mei (`.5.`) 2022 (`2022.`) is. Als er bijvoorbeeld volgende hotfixes worden uitgebracht, zijn dat `2022.5.1`, `2022.5.2`, enzovoort.

De eerste maandelijkse releases (die eindigen op `.0`) worden gedeeld door alle clients en servers, maar clients en servers kunnen afwijken omdat sommige hotfixes krijgen (`.1s`, `.2s`, enzovoort) en andere niet.

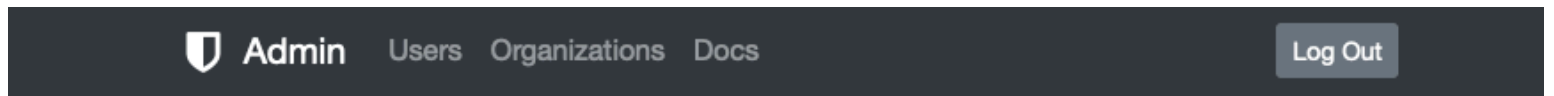
Dit is echter niet altijd het geval geweest. Vóór mei 2022 hadden clients en server elk verschillende versiebeheersystemen. Als je een client of server met versie `1.xx.x` of `2.xx.x` gebruikt, gebruik je een oude versie.

Note

Als Bitwarden de ondersteuning van een versie stopzet, worden de hele release en alle eerdere versies ook niet meer ondersteund.

Zelf gehoste serverversie

Om de versie van uw zelf gehoste server te vinden, logt u in op het [systeembeheerdersportaal](#). **Server-** en **webversies** worden weergegeven op het dashboard. Als de **geïnstalleerde** versies niet overeenkomen met de **nieuwste** versies, moet je je server bijwerken:



Dashboard

Welcome to the Bitwarden System Administration Portal.

VERSION

Server Installed	2022.9.1 ✓	Check for Server updates
Server Latest	2022.9.1	Check for Web updates
Web Installed	2022.9.1 ✓	How do I update?
Web Latest	2022.9.1	

Zelf gehoste serverversie

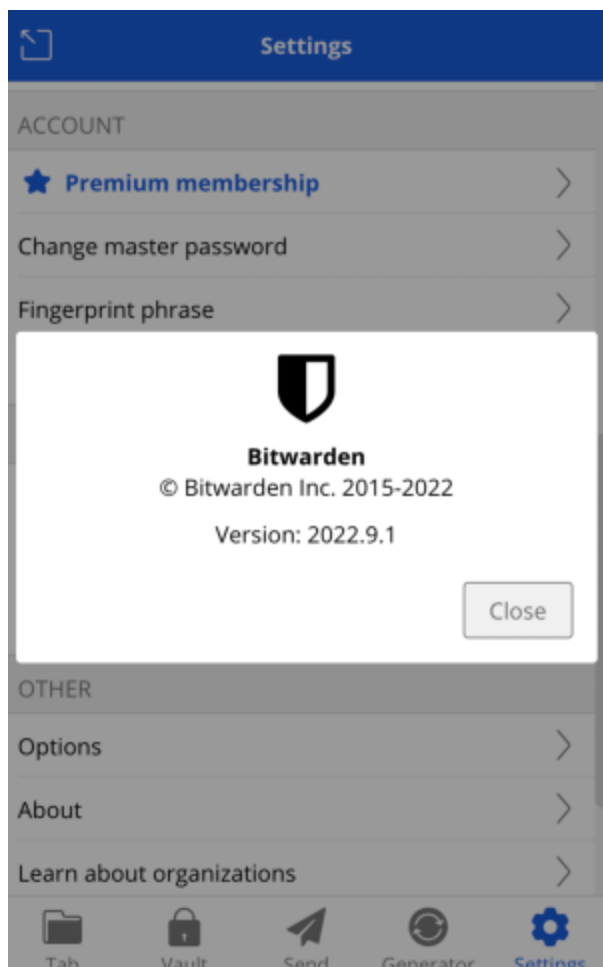
Je kunt ook het `bitwarden.sh/bitwarden.ps1` bestand controleren om te zien welke versies geïnstalleerd zijn. Het uitvoeren van `update self` zal deze bijwerken als er nieuwere versies beschikbaar zijn en het uitvoeren van `update` zal Bitwarden containers bijwerken op basis van wat er in het `.sh/.ps1` bestand staat.

Versie voor de klant

Om de versie van een clienttoepassing op te halen:

⇒ Browser extensie

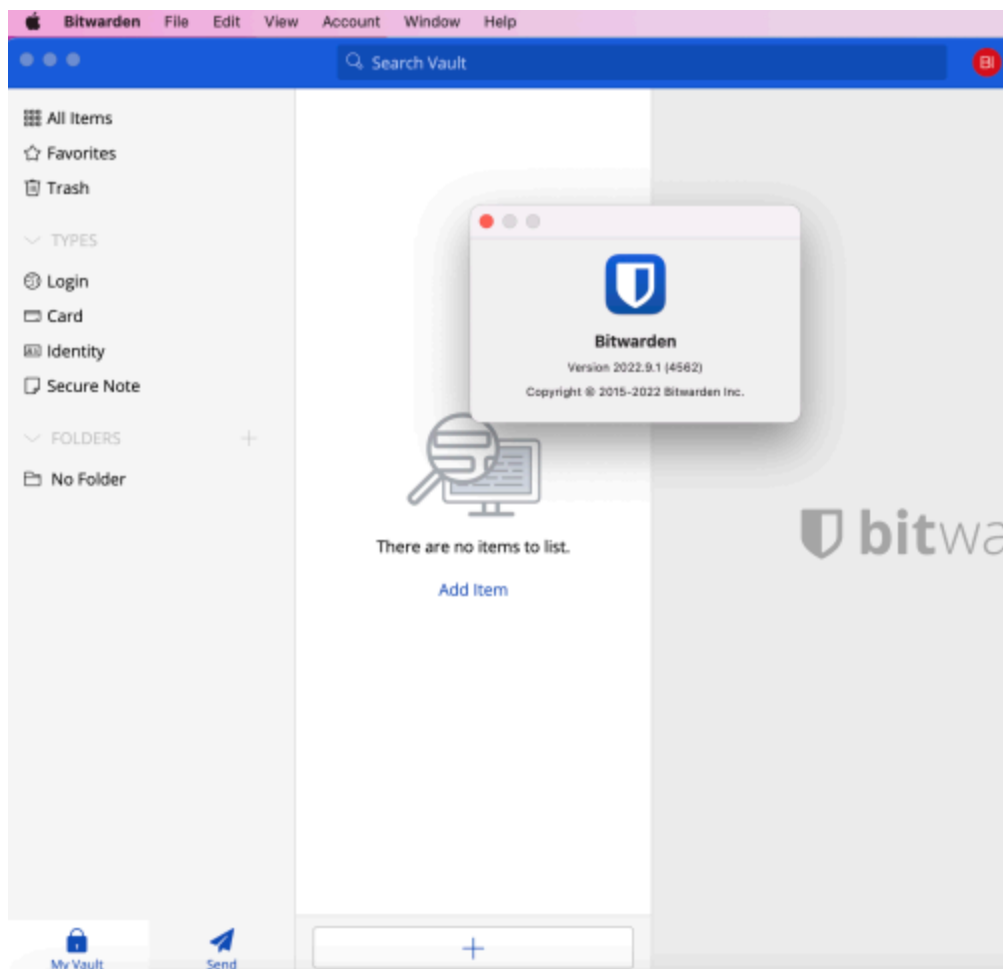
Navigeer naar het tabblad **Instellingen** en selecteer de optie **Over**:



Versie browserextensie

⇒Desktop-app

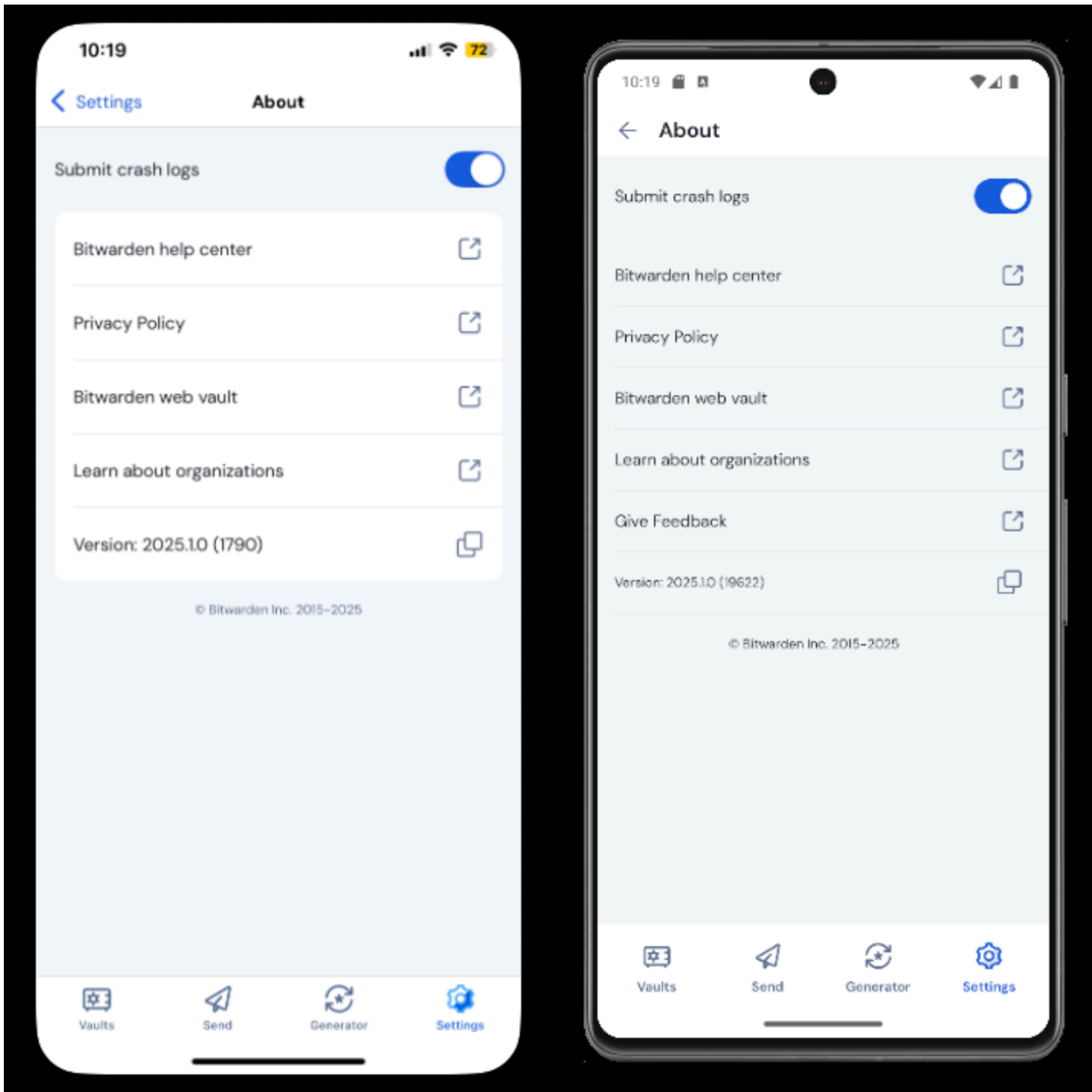
Selecteer in Windows **Help** ⊖ **Over Bitwarden**. Selecteer op macOS **Bitwarden** ⊖ **Over Bitwarden**:



Desktop app-versie

⇒ Mobile app

Navigeer naar het tabblad  **Instellingen** en selecteer de optie **Over**:



Versie mobiele app

⇒CLI

Voer het volgende commando uit om de huidige versie op de console af te drukken:

```
Bash
```

```
bw -v
```