

BEHEERCONSOLE > GEBRUIKERSBEHEER >

# Over Directory Connector



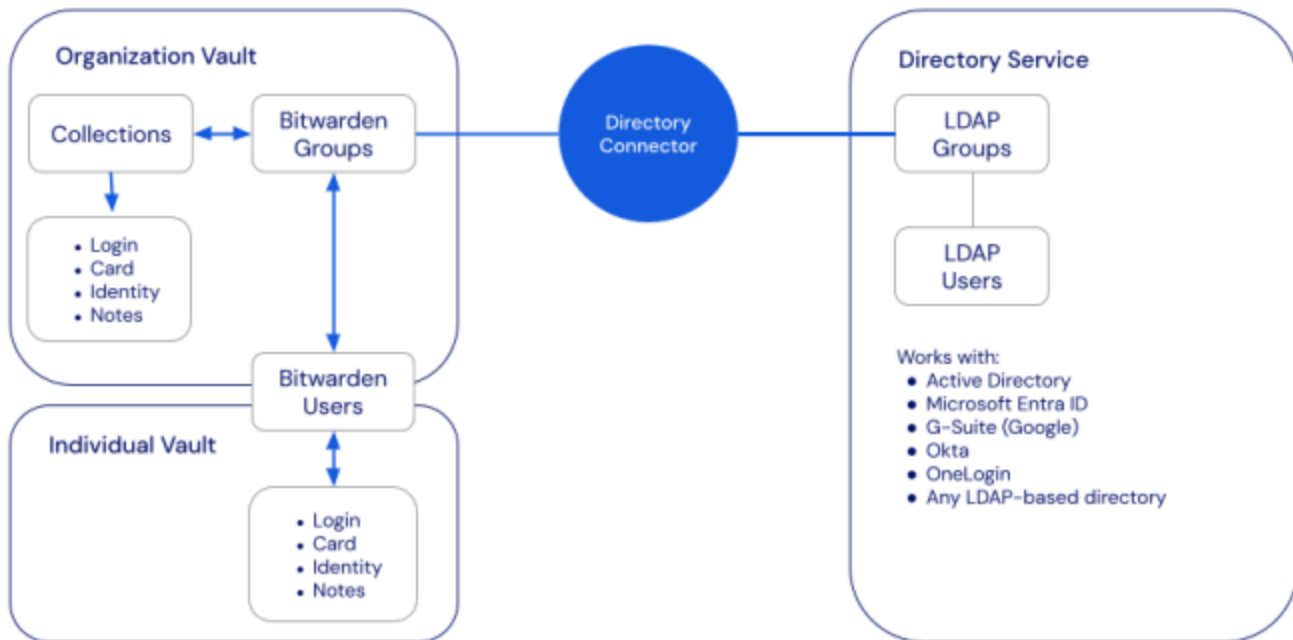
## Over Directory Connector

De Bitwarden Directory Connector-app maakt automatisch gebruikers, groepen en groepsverbanden aan in je Bitwarden-organisatie door gebruik te maken van een selectie van directoryservices als bron. Geconfigureerde gebruikers krijgen een uitnodiging om lid te worden van de organisatie en kunnen vervolgens de normale [inwerkprocedure](#) doorlopen.

Directory Connector kan worden geconfigureerd om gebruikers te verwijderen uit je Bitwarden-organisatie wanneer ze worden uitgeschakeld uit de bron directory. Hierdoor worden hun Bitwarden-accounts niet verwijderd, maar ze verliezen wel alle toegang tot je organisatie.

### Note

Directory Connector-functionaliteit is beschikbaar voor **Teams** en **Enterprise**-organisaties. Om Directory Connector te kunnen gebruiken, moet je toegang hebben tot de [API-sleutel van je organisatie](#). Deze sleutel kan alleen worden opgehaald door de [eigenaar van de organisatie](#) en veilig worden gedeeld via [Bitwarden Send](#).



Directory Connector Diagram

Een Directory Connector synchronisatiebewerking kan on-demand of automatisch op een geconfigureerd interval worden uitgevoerd. Directory Connector-toepassingen kunnen worden geïnstalleerd als een agent op de server die je directory host, het werkstation van een beheerder of elk ander desktopapparaat dat toegang heeft tot de bron directory.

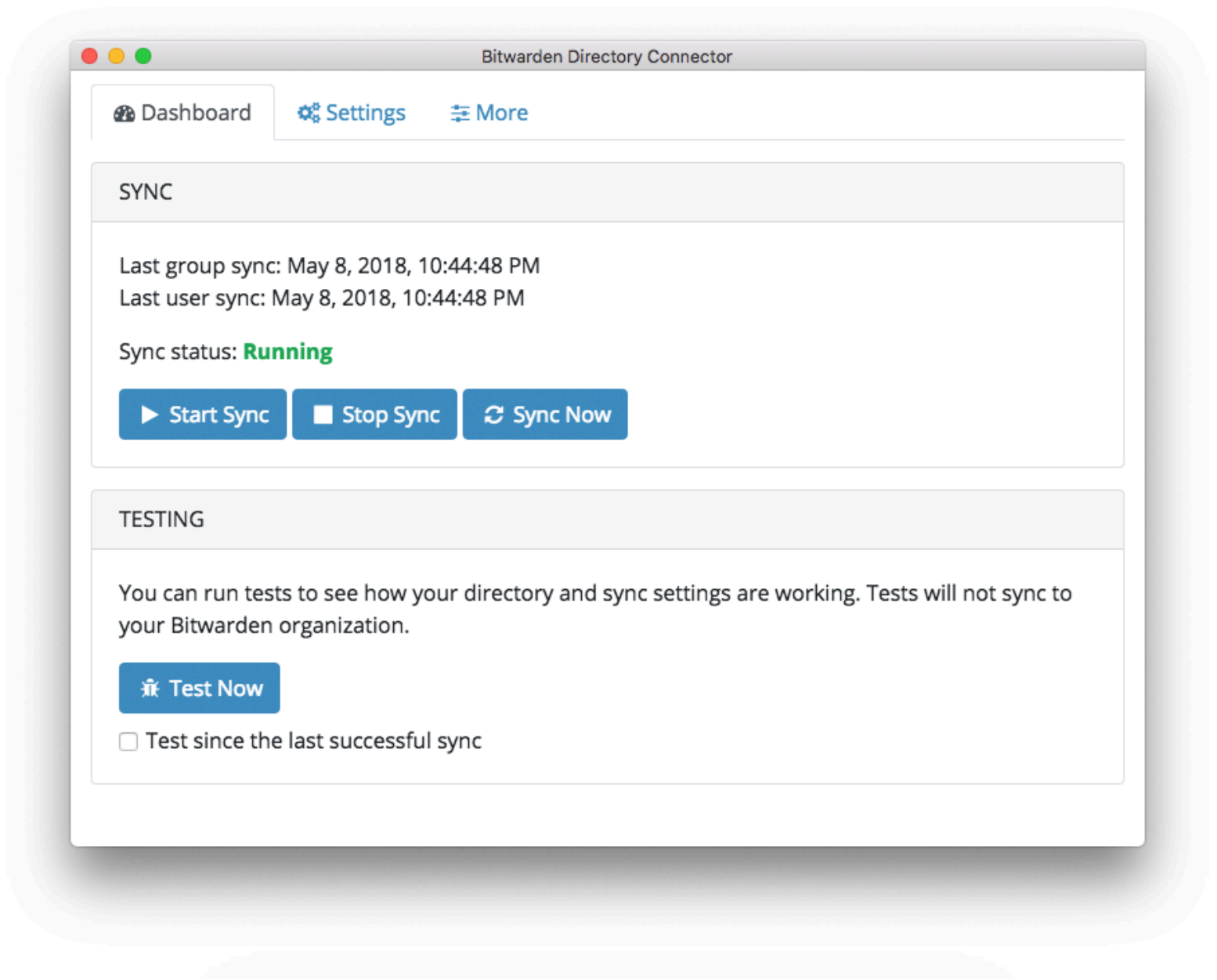
Directory Connector ondersteunt synchronisatie vanuit de volgende bronnen:

- [actieve directory](#)
- [Elke LDAP-gebaseerde directory](#)
- [Azure Active Directory](#)

- [Google Workspace](#)
- [Okta](#)
- [OneLogin](#)

## Directory Connector-toepassingen

Directory Connector is beschikbaar als een cross-platform [desktop app](#) en als een [command line interface \(CLI\)](#). De desktop applicatie en CLI [delen een database en configuraties](#), dus **gelijktijdig** gebruik op één machine wordt niet aangeraden. Het aanbevolen pad is om de configuratie en het testen te voltooien met behulp van de [desktop app](#), en vervolgens de [CLI](#) te gebruiken om automatische synchronisatie met je productie-organisatie te [plannen](#).







Directory Connector Desktop App

## Directory Connector downloaden

Gebruik de volgende links om Directory Connector te downloaden:

### ⇒Desktop app

Download de nieuwste versie van de Directory Connector desktop app van onze [GitHub releases pagina](#) of via één van de volgende officiële links:

-  [Windows installatieprogramma \(.exe\)](#)
-  [Draagbare versie voor Windows voor bijvoorbeeld een usb-stick \(.exe\)](#)
-  [macOS \(.dmg\)](#)
-  [Linux \(.ApplImage\)](#)

### ⇒CLI

Download de nieuwste versie van de Directory Connector CLI van één van de volgende links:

-  [Windows CLI \(.exe\)](#)
-  [macOS CLI](#)
-  [Linux CLI](#)

## Broncode

Zoals alles bij Bitwarden is Directory Connector open source en wordt het gehost op GitHub op [github.com/bitwarden/directory-connector](https://github.com/bitwarden/directory-connector).