


PASSWORD MANAGER > AUTOFILL

Auth-basisvragen

Weergeven in het Helpcentrum:

<https://bitwarden.com/help/basic-auth-autofill/>

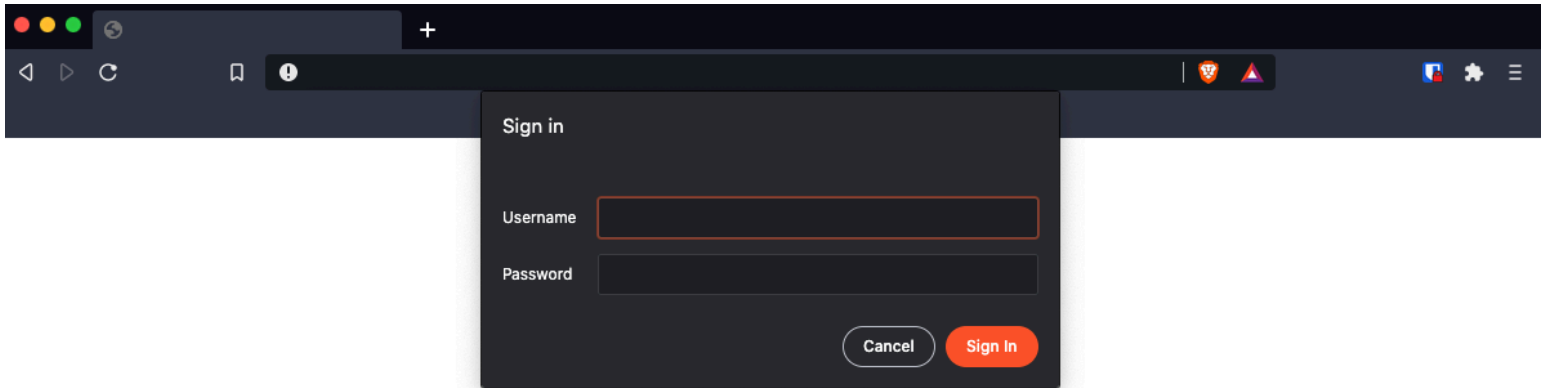
Auth-basisvragen

Aanmeldingsprompts zoals hieronder afgebeeld, "basis" of "native" verificatieprompts genoemd, worden automatisch ingevuld door Bitwarden browserextensies **als er slechts één aanmeldingsitem is met een overeenkomende URI**. Je kunt ook de knop  **Launch** van de browserextensie gebruiken om automatisch een basisbron met auth-beveiliging te openen en je daarbij aan te melden.

Automatisch invullen op basis auth-prompts gebruikt standaard de optie **Host URI match detection**, zodat automatisch invullen beperkter is. Dit kan worden gewijzigd door de **optie voor overeenstemmingsdetectie** in te stellen voor de relevante aanmelding.

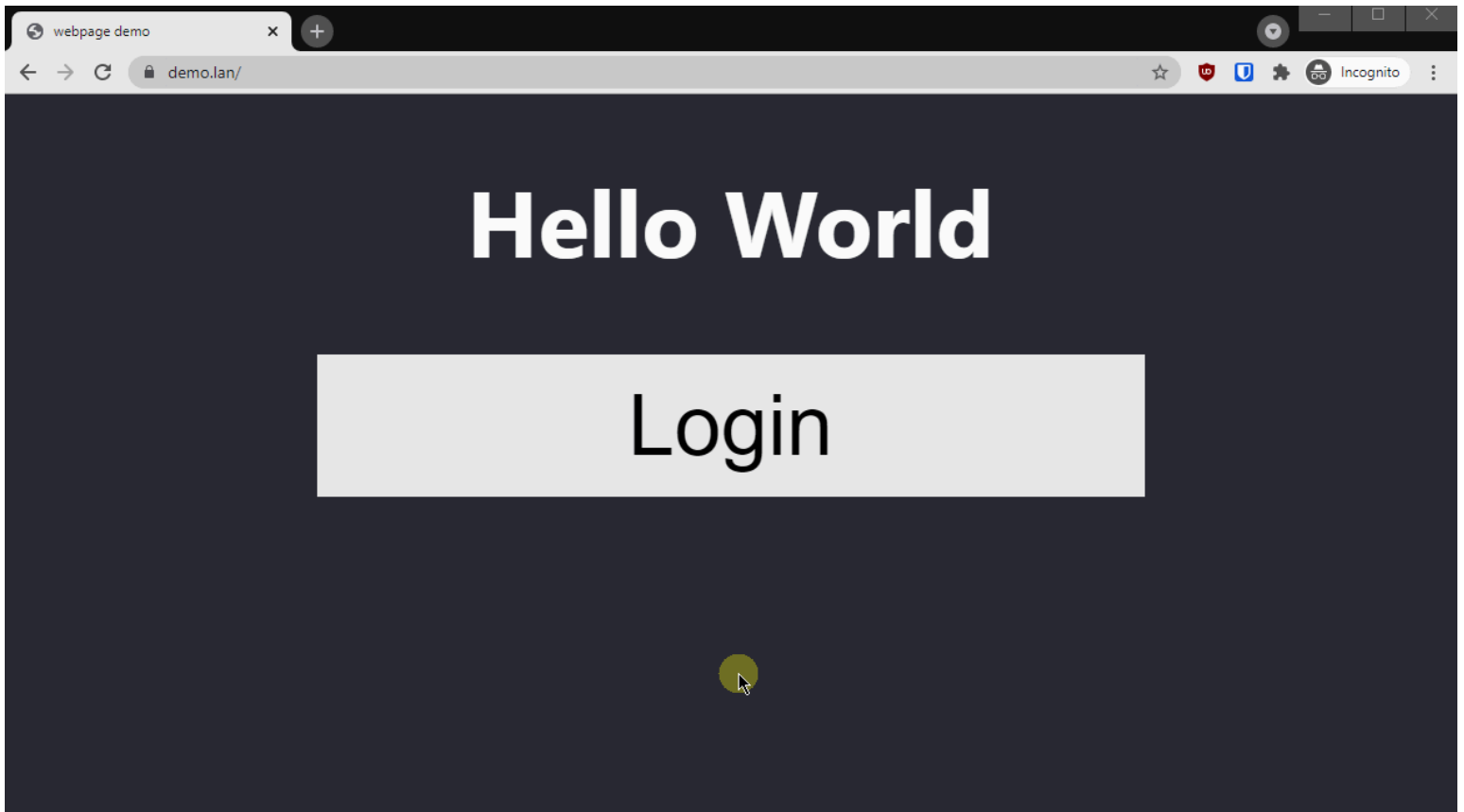
Als er meer dan één aanmelding met een overeenkomende URI wordt gevonden, kan de browserextensie uw aanmeldgegevens niet automatisch invullen en moet u uw gebruikersnaam en wachtwoord handmatig kopiëren/plakken om in te loggen.

Als er een enkel aanmeldingsitem is voor een overeenkomende URI, worden de aanmeldingsgegevens op de achtergrond automatisch ingevuld en wordt er geen verificatieprompt weergegeven.




Basis Auth prompt

De animatie hieronder toont de authenticatiestroom in Google Chrome voor automatisch ingevulde basisgegevens.



Autofill basisstroom

Note

Door de manier waarop basis auth-prompts zijn ontworpen, moet automatisch invullen niet-interactief zijn. Dit betekent dat je een basis auth-prompt niet automatisch kunt invullen met de  tabweergave, het contextmenu of sneltoetsen.