

SÉCURITÉ

# Versionnage

## Versionnage

Actuellement, les clients et le serveur Bitwarden utilisent une convention `aaa.mm.r`, indiquant, par exemple, que `2022.5.0` est la version de base (`.0`) de mai (`.5.`) 2022 (`2022.`). Si des correctifs ultérieurs sont publiés, par exemple, ils seraient `2022.5.1`, `2022.5.2`, et ainsi de suite.

Les versions mensuelles initiales (celles se terminant par `.0`) sont partagées entre tous les clients et le serveur, mais les clients et le serveur peuvent diverger car certains reçoivent des correctifs (`.1`, `.2`, etc.) tandis que d'autres ne le font pas.

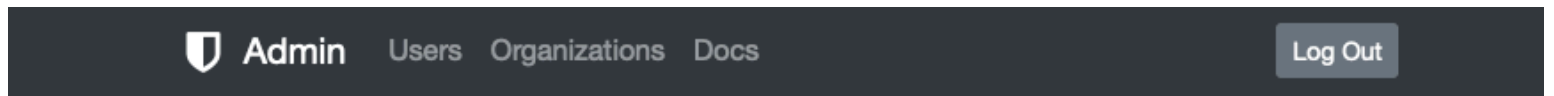
Ce n'a pas toujours été le cas, cependant. Avant mai 2022, les clients et le serveur avaient chacun des systèmes de versionnement différents. Si vous utilisez un client ou un serveur avec une version `1.xx.x` ou `2.xx.x`, vous utilisez une ancienne version.

### Note

Lorsque Bitwarden cesse de soutenir une version, la version complète et toutes les versions précédentes ne seront également plus prises en charge.

## Version du serveur auto-hébergé

Pour trouver la version de votre serveur auto-hébergé, connectez-vous au [Portail de l'Administrateur Système](#). **Serveur** et **Web** versions seront répertoriées sur le tableau de bord. Si les **versions installées** ne correspondent pas aux **dernières** versions, [mettez à jour votre serveur](#) :



# Dashboard

Welcome to the Bitwarden System Administration Portal.

## VERSION

<b>Server Installed</b>	2022.9.1 ✓	<a href="#">Check for Server updates</a>
<b>Server Latest</b>	2022.9.1	<a href="#">Check for Web updates</a>
<b>Web Installed</b>	2022.9.1 ✓	<a href="#">How do I update?</a>
<b>Web Latest</b>	2022.9.1	

*Version du serveur auto-hébergé*

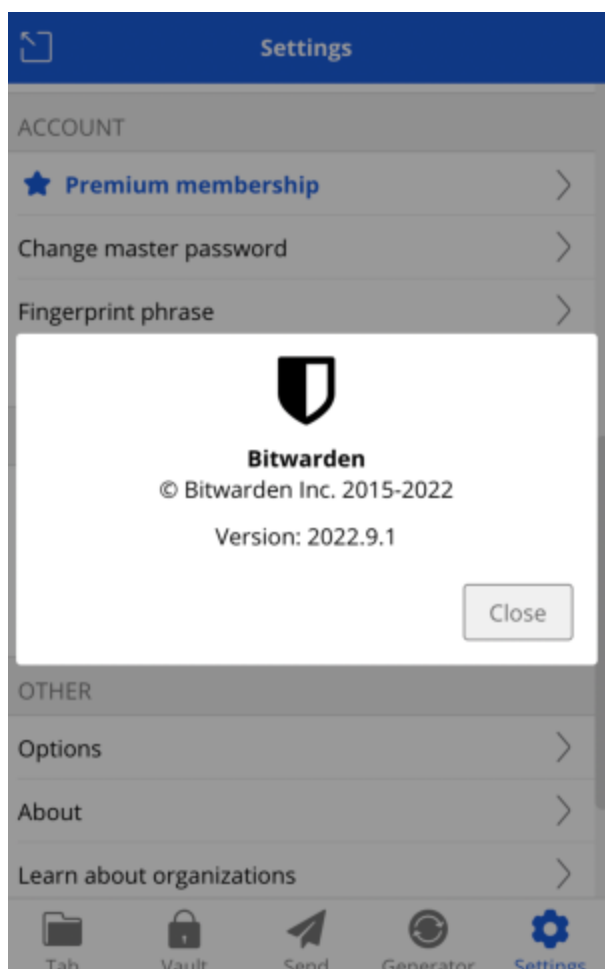
Vous pouvez également vérifier le fichier `bitwarden.sh/bitwarden.ps1` pour voir quelles versions sont installées. L'exécution de `update-self` mettra à jour ceux-ci si des versions plus récentes sont disponibles, et l'exécution de `mettre à jour` mettra à jour les conteneurs Bitwarden en fonction de ce qui est répertorié dans le fichier `.sh/.ps1`.

## Version du client

Pour obtenir la version de l'application d'un client :

### ⇒ Extension de navigateur

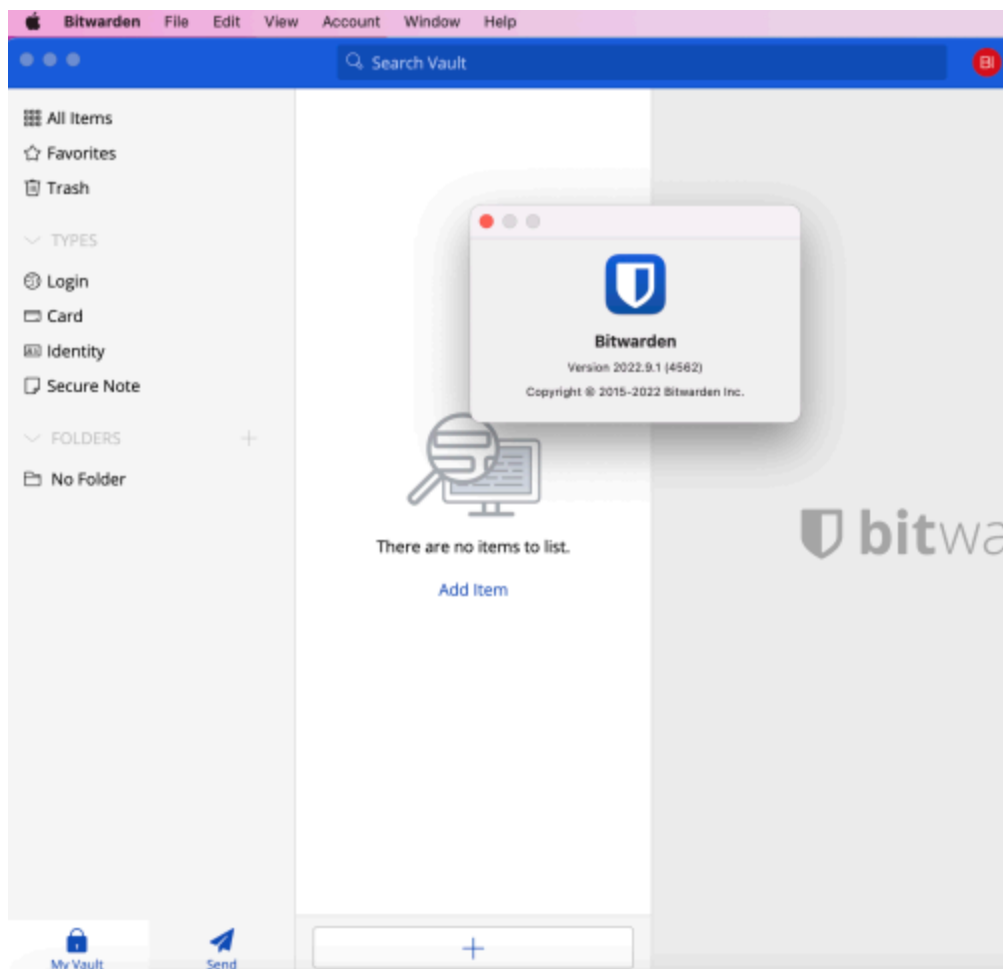
Naviguez vers l'[onglet Paramètres](#) et sélectionnez l'option **À propos** :



*Version de l'extension du navigateur*

## ⇒ Application de bureau

Sur Windows, sélectionnez **Aide** ☰ **À propos de Bitwarden**. Sur macOS, sélectionnez **Bitwarden** ☰ **À propos de Bitwarden**:



*Version de l'application de bureau*

## ⇒ Application mobile

Naviguez vers l'onglet **Paramètres** et sélectionnez l'option **À propos** :



Version de l'application mobile

## ⇒ CLI

Pour imprimer la version actuelle dans la console, exécutez la commande suivante :

```
Bash
```

```
bw -v
```