

SEGURIDAD

Versionado

Ver en el centro de ayuda:
<https://bitwarden.com/help/versioning/>

Versionado

Actualmente, los clientes de Bitwarden y el servidor utilizan una convención `yyyy.mm.r`, indicando, por ejemplo, que `2022.5.0` es la versión base (`.0`) de mayo (`.5.`) 2022 (`2022.`). Si se lanzan correcciones posteriores, por ejemplo, serían `2022.5.1`, `2022.5.2`, y así sucesivamente.

Las versiones mensuales iniciales (aquellas que terminan en `.0`) se comparten entre todos los clientes y el servidor, pero los clientes y el servidor pueden desviarse ya que algunos reciben correcciones rápidas (`.1s`, `.2s`, y así sucesivamente) mientras que otros no.

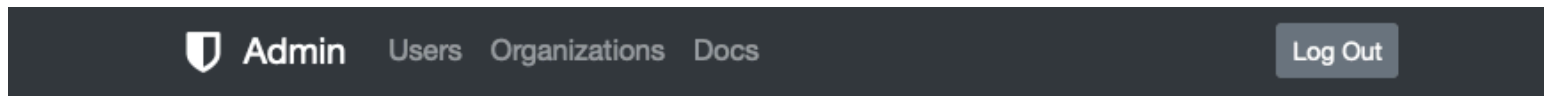
Sin embargo, esto no siempre ha sido así. Antes de mayo de 2022, los clientes y el servidor tenían sistemas de versionado diferentes. Si estás utilizando un cliente o servidor con una versión `1.xx.x` o `2.xx.x`, estás utilizando una versión antigua.

Note

Cuando Bitwarden deja de dar soporte a una versión, la versión completa y todas las versiones anteriores también dejarán de tener soporte.

Versión de servidor autoalojado

Para encontrar la versión de tu servidor autoalojado, inicia sesión en el [Portal del Administrador del Sistema](#). Las versiones de **Servidor** y **Web** se mostrarán en el tablero. Si las **versiones instaladas** no coinciden con las **últimas** versiones, [actualiza tu servidor](#):



Dashboard

Welcome to the Bitwarden System Administration Portal.

VERSION

Server Installed	2022.9.1 ✓	Check for Server updates
Server Latest	2022.9.1	Check for Web updates
Web Installed	2022.9.1 ✓	How do I update?
Web Latest	2022.9.1	

Versión de servidor autoalojado

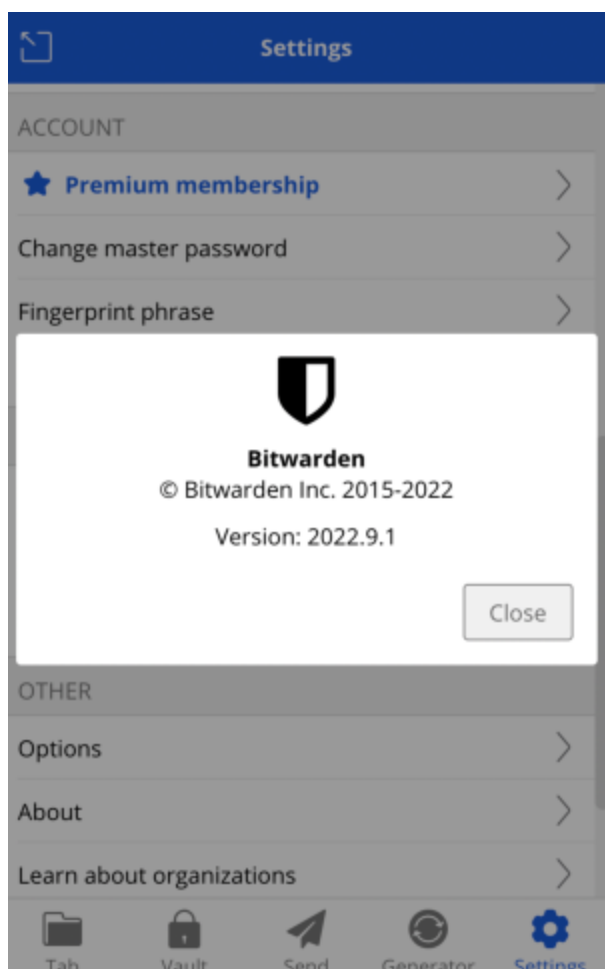
También puedes revisar el archivo `bitwarden.sh/bitwarden.ps1` para ver qué versiones están instaladas. Ejecutar `updateself` actualizará estos si hay versiones más nuevas disponibles, y ejecutar `actualizar` actualizará los contenedores de Bitwarden basándose en lo que está listado en el archivo `.sh/.ps1`.

Versión del cliente

Para obtener la versión de la aplicación de un cliente:

⇒ Extensión del navegador

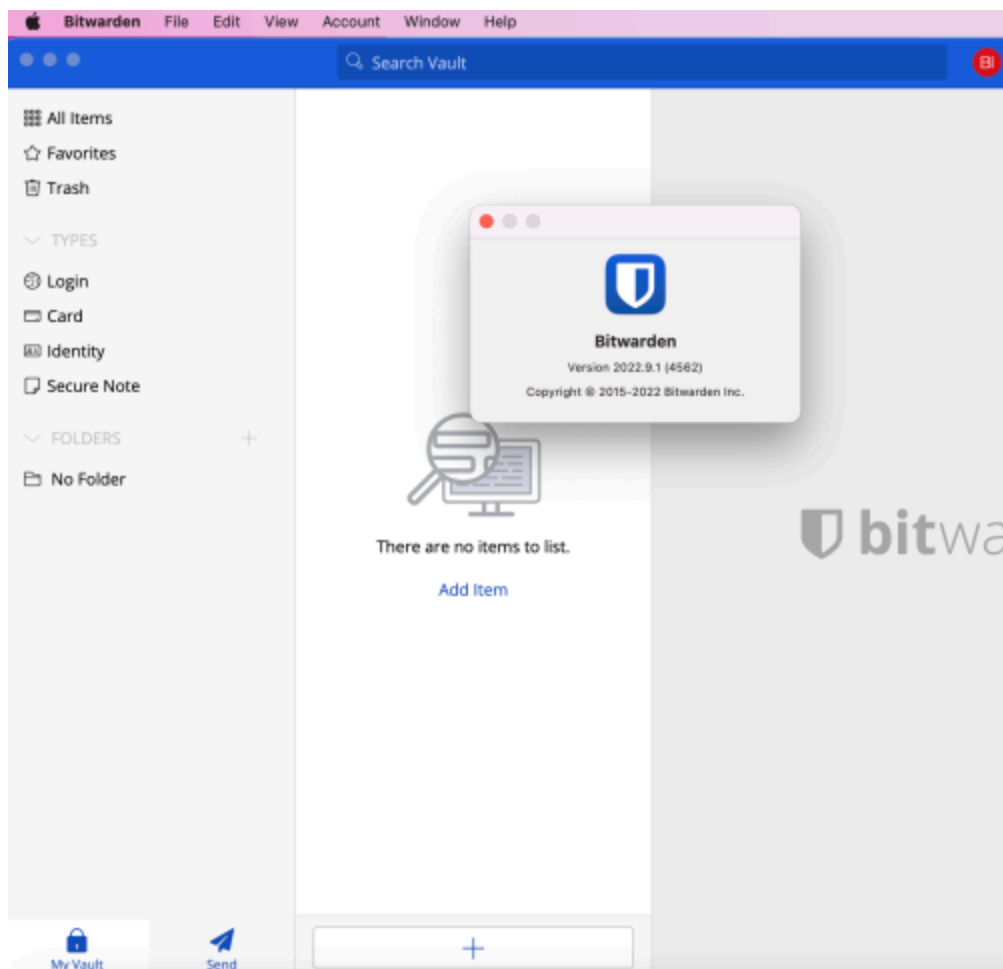
Navega a la pestaña **Ajustes** y selecciona la opción **Acerca de**:



Versión de extensión de navegador

⇒ Aplicación de escritorio

En Windows, selecciona **Ayuda** ⊖ **Acerca de Bitwarden**. En macOS, selecciona **Bitwarden** ⊖ **Acerca de Bitwarden**:



Versión de aplicación de escritorio

⇒ Aplicación móvil

Navega a la pestaña **Ajustes** y selecciona la opción **Acerca de**:



Versión de aplicación móvil

⇒CLI

Para imprimir la versión actual en la consola, ejecute el siguiente comando:

```
Bash
```

```
bw -v
```