

PASSWORD MANAGER > TRESORVERWALTUNG

Favoriten

Favoriten

Jedes Element kann als **Favorit** gekennzeichnet werden, um einen schnellen Zugriff auf Ihre am häufigsten verwendeten Elemente zu ermöglichen.

Selbst Elemente, die von einer Organisation mit Ihnen geteilt werden, können als Favoriten eingestuft werden. Dies wirkt sich jedoch nur darauf aus, wie sie in Ihrem individuellen Tresor angezeigt werden (d. h. Sie machen dieses Element nicht zu einem Favoriten für andere Benutzer mit Zugriff auf die Organisation oder Sammlung).

💡 Tip

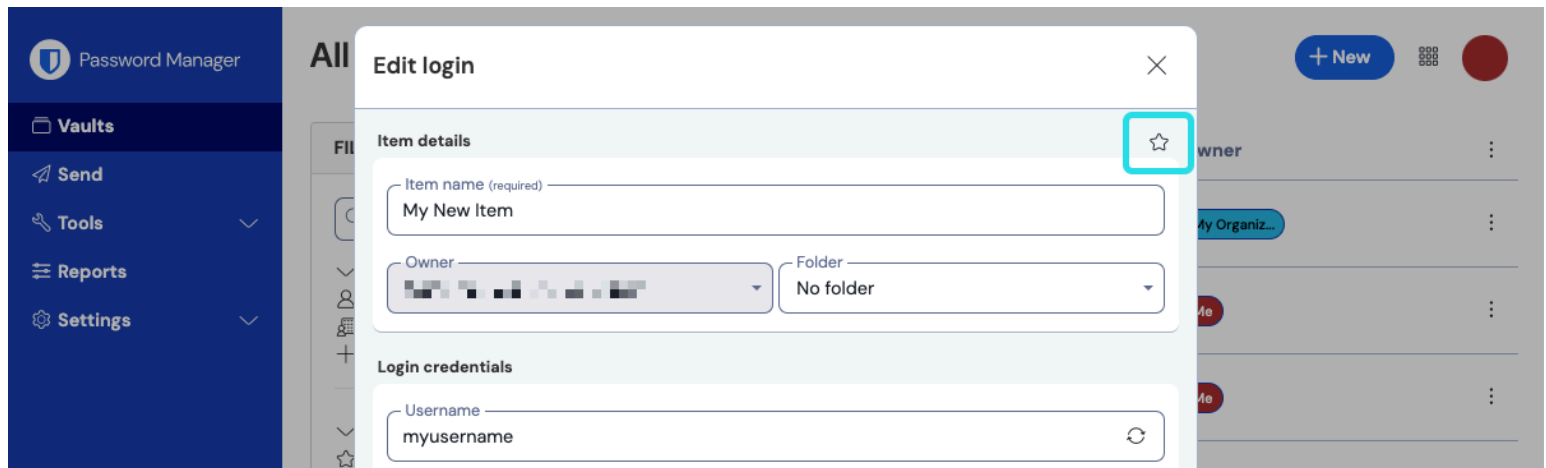
Als Favorit markierte Elemente werden oben in Ihrer **My Vault-Ansicht** in Browsererweiterungen und mobilen Apps sowie im Favoritenfilter in **★** Ihren Web Vault- und Desktop-Apps angezeigt.

Benennung von Favoriten

Bestimmen Sie einen beliebigen Tresorartikel als Favoriten, wenn Sie ihn zum ersten Mal erstellen oder jederzeit, indem Sie den Artikel bearbeiten:

⇒Web-Tresor

Wählen Sie im Bildschirm Element hinzufügen oder Element bearbeiten das **★ Sternsymbol** in der unteren rechten Ecke aus und **speichern Sie** das Element:



Einen Artikel zu Favoriten hinzufügen

⇒Browsererweiterung

Aktivieren Sie im Bildschirm Artikel hinzufügen oder Artikel bearbeiten das Kontrollkästchen **Favorit** und **speichern Sie** den Artikel:

The screenshot shows the Bitwarden website with a modal window titled "Edit login" open. The modal contains the following fields and options:

- Item details:**
 - Item name (required): My Google Account
 - Owner: You
 - Folder: No folder
- Login credentials:**
 - Username: myusername
 - Password: [masked] (with generator icon)
 - Authenticator key: [masked] (with eye icon)

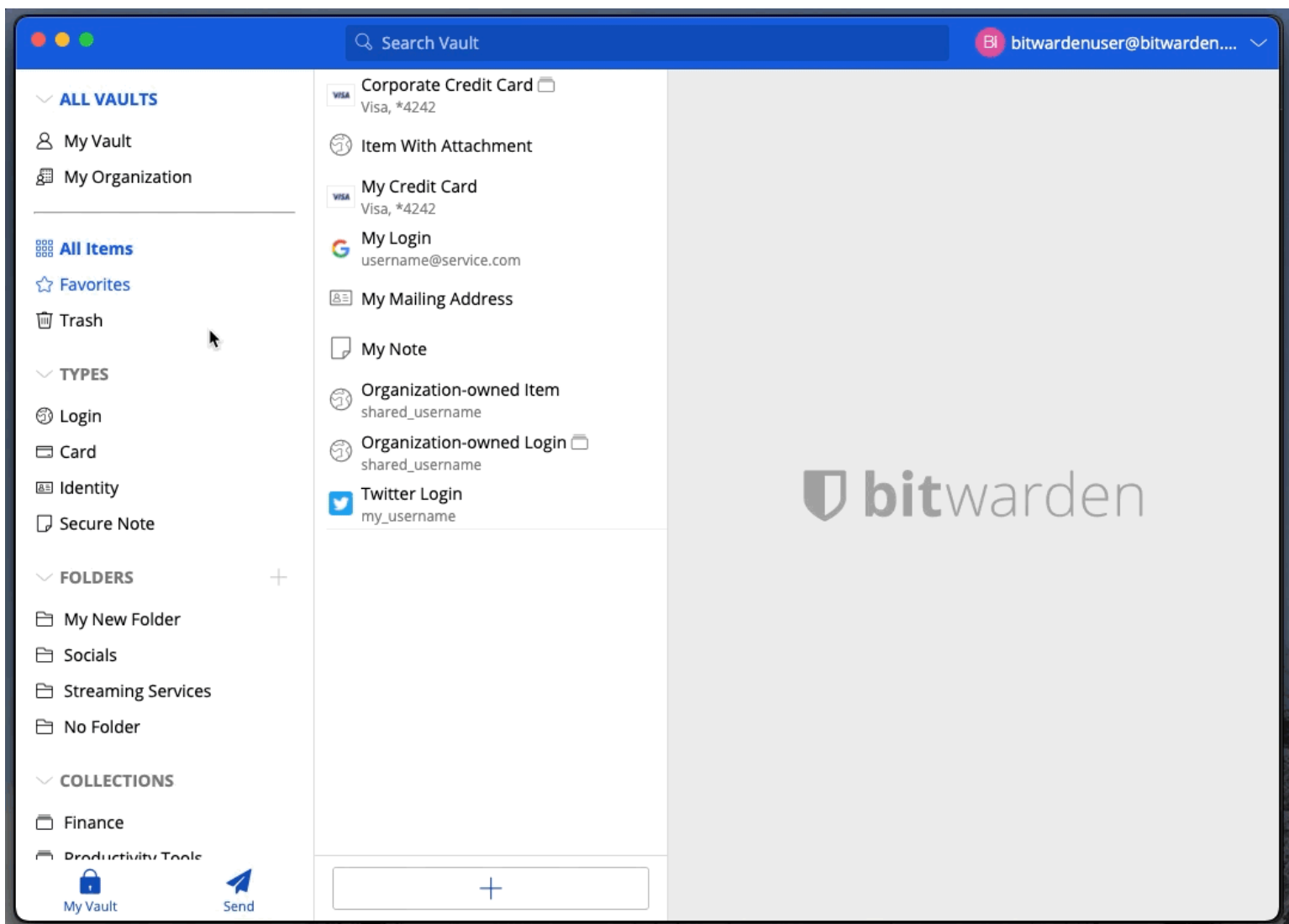
A red box highlights a star icon in the top right corner of the modal, with a red arrow pointing to it. This star icon represents the "Favorit" checkbox mentioned in the text below.

Everything you need

Einen Artikel zu Favoriten hinzufügen

⇒PC

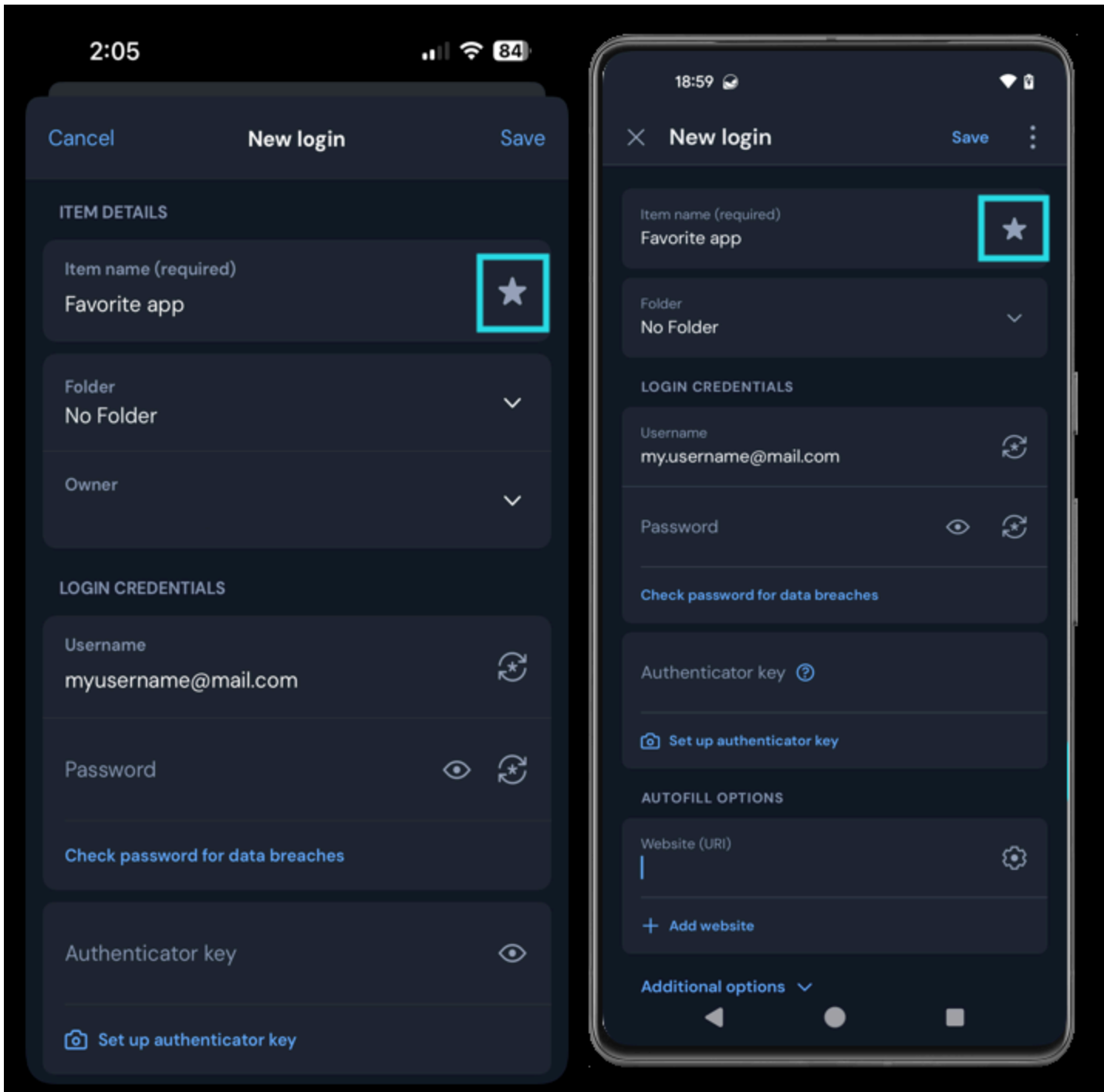
Aktivieren Sie im Bildschirm Artikel hinzufügen oder Artikel bearbeiten das Kontrollkästchen **Favorit** und **speichern Sie** den Artikel:



Einen Artikel zu Favoriten hinzufügen

⇒Mobil

Schalten Sie auf dem Bildschirm Element hinzufügen oder Element bearbeiten den Schalter **Favorit** um und **speichern Sie** das Element:



Einen Artikel zu Favoriten hinzufügen